

Управление МВД
по Сергиево-Посадскому району
Резолюция начальника ОГИБДД

г. Соболев А. В.

исполнения в соответствии
с нормативными документами
Начальник ОГИБДД
подполковник полиции Р.В. Соседов

Начальник ОГИБДД УМВД РФ
по Сергиево-Посадскому району
подполковник полиции

Р.В. Соседов

« 08.09.2016 » г.


Муниципальное

бюджетное образовательное
учреждение

«Начальная общеобразовательная

школа № 9»

Московская область
2016



Светофорное
регулирование

Входной

№ 6384 от 08.09.2016

Пешеходный переход



Дети



Подземный
пешеходный
переход



УТВЕРЖДАЮ

Директор МБОУ НОШ №9
Н.И. Севостьянова
«01» сентября 2016 г.



УТВЕРЖДАЮ

Начальник ОГИБДД УМВД России
по Сергиево-Посадскому району
подполковник полиции

Р.В. Соседов
«01» _____ 2016 г.



**Паспорт
по обеспечению безопасности дорожного движения**

**Муниципального бюджетного общеобразовательного учреждения
« Начальная общеобразовательная школа №9»**
(наименование образовательной организации)

*Московская область
2016 -2017уч.г.*

Содержание

1. Общие сведения об образовательной организации.....	3
2. Планы-схемы района расположения образовательной организации, путей движения транспортных средств и безопасных маршрутов детей.....	5
2.1. Район расположения образовательной организации, пути движения транспортных средств и безопасный маршрут обучающихся (воспитанников)...	5
2.2. Рекомендации к составлению плана-схемы района расположения образовательной организации.....	6
2.3. Пути движения транспортных средств к местам разгрузки/погрузки и рекомендуемые безопасные пути передвижения детей по территории образовательной организации.....	7
2.4. Рекомендации к составлению схемы движения транспортных средств к местам разгрузки/погрузки и рекомендуемые безопасные пути передвижения детей по территории образовательной организации.....	7
3. Организация работы образовательной организации по профилактике детского дорожно-транспортного травматизма.....	8
3.1. План работы образовательной организации с подразделением пропаганды Госавтоинспекции по профилактике детского дорожно-транспортного травматизма.....	8
3.2. Участие образовательной организации в информационно-пропагандистских мероприятиях по профилактике детского дорожно-транспортного травматизма.....	9
...	

1. Общие сведения об образовательной организации

Муниципальное бюджетное общеобразовательное учреждение « Начальная общеобразовательная школа №9»

Юридический адрес: 141300 Московская область, город Сергиев Посад, Молодежная улица, дом 2

Фактический адрес: 141300 Московская область, город Сергиев Посад, Молодежная улица, дом 2

E-mail: school9sp@eandex.ru

Директор (заведующий)	Севостьянова Нина Ивановна	тел. 8-916-963-06-00
Заместители директора	Орлов Михаил Михайлович	тел . 8-916-944-31-44
	Пашинская Наталья Николаевна	тел. 8-926-592-08-34
Ответственный за работу по профилактике детского дорожно-транспортного травматизма в образовательной организации	Апресова Нина Борисовна	тел. 8-916-522-09-70
Сотрудник Госавтоинспекции, закрепленный за образовательной организацией	Рунов Алексей Александрович	тел. 8-926-575-64-52

Количество обучающихся

667

Наличие уголка по БДД один, вестибюль 1 этажа
(количество, место расположения)

Наличие кабинета по БДД класс № 118

Наличие автогородка (площадки) по БДД нет

Наличие транспортной площадки по БДД нет

Время занятий в образовательной организации:

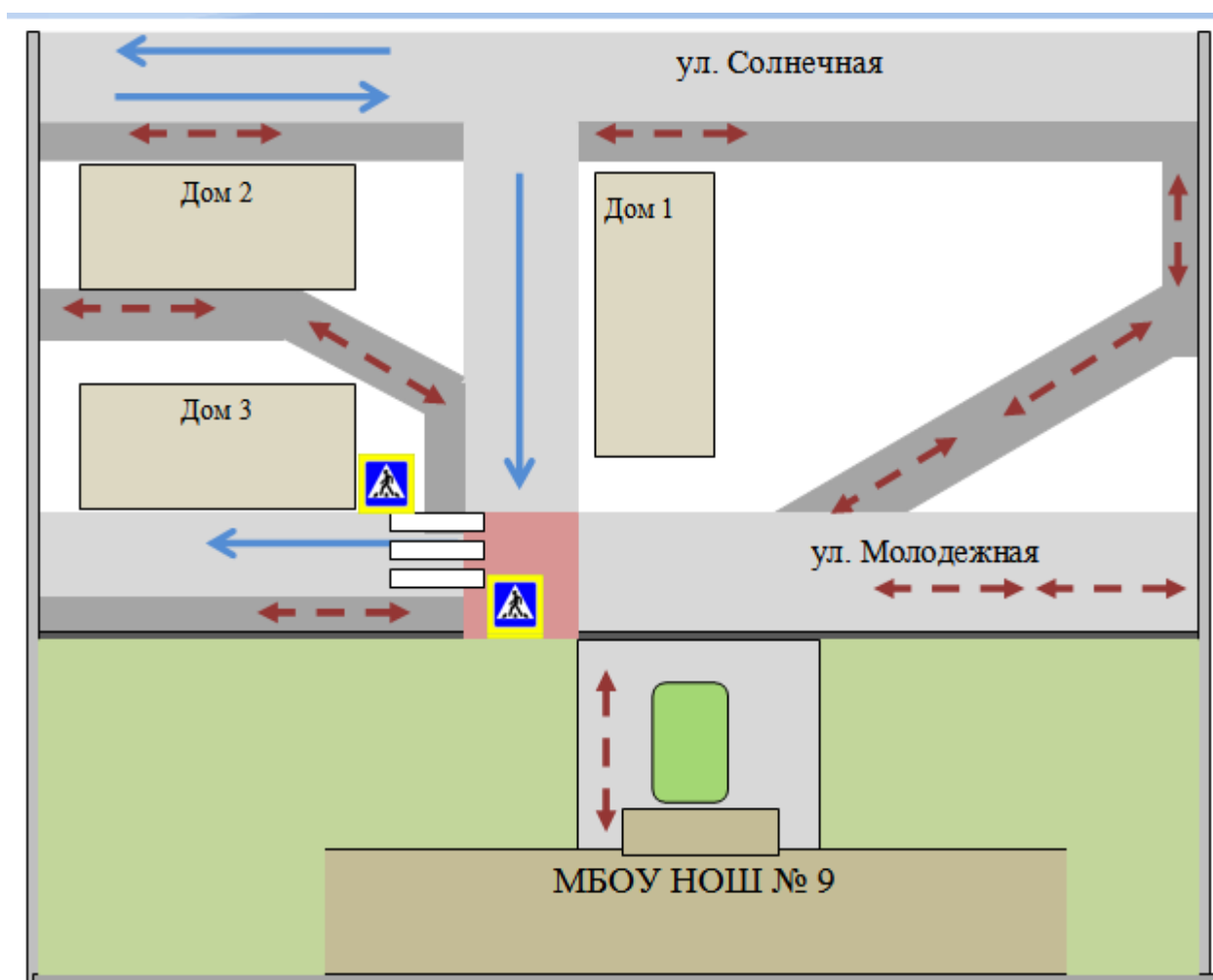
1-ая смена: 8 час. 30 мин.

2-ая смена: нет





внеклассные занятия: ____ час. ____ мин. – ____ час. ____ мин.

2. Планы-схемы района расположения образовательной организации, путей движения транспортных средств и безопасных маршрутов детей

1.1 Район расположения образовательной организации, пути движения транспортных средств и безопасный маршрут обучающихся



-  - жилая застройка
-  - территория школы
-  - здание школы
-  - проезжая часть
-  - тротуар

-  - движение учащихся
-  - движение транспорта
-  - опасный участок
-  - дорожный знак

2.2. Рекомендации к составлению плана-схемы района расположения образовательной организации

1. Район расположения образовательной организации определяется группой жилых домов, зданий и улично-дорожной сетью с учетом остановок общественного транспорта (выходов из станций метро), центром которого является непосредственно образовательная организация;

2. Территория, указанная на схеме, включает:

- образовательную организацию;
- стадион вне территории образовательной организации, на котором могут проводиться занятия по физической культуре (*при наличии*);
- парк, в котором могут проводиться занятия с детьми на открытом воздухе (*при наличии*);
- спортивно-оздоровительный комплекс (*при наличии*);
- жилые дома, в которых проживает большая часть детей данной образовательной организации;
- автомобильные дороги и тротуары.

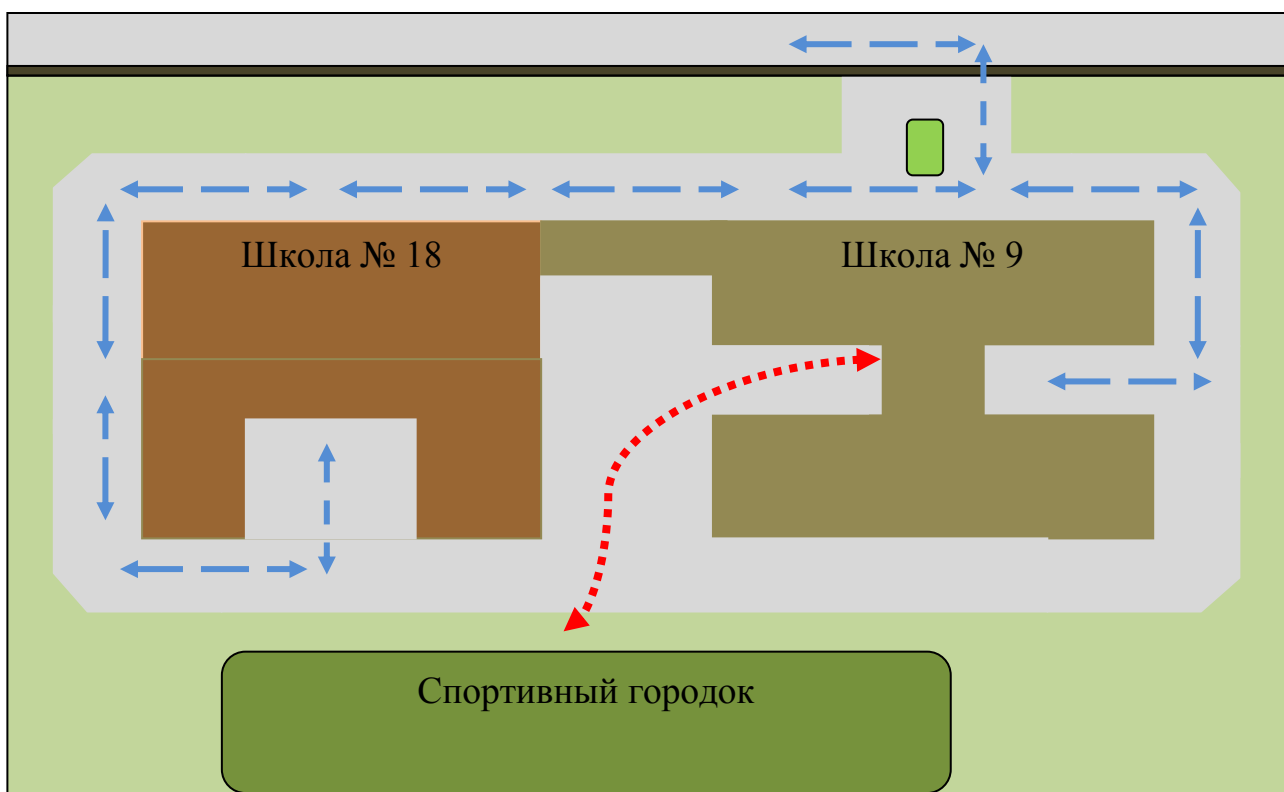
3. На схеме обозначены:

- расположение жилых домов, зданий и сооружений;
- сеть автомобильных дорог;
- пути движения транспортных средств;
- пути движения детей в/изобразовательную организацию;
- опасные участки (места несанкционированных переходов на подходах к образовательной организации, места имевших место случаев дорожно-транспортных происшествий с участием детей-пешеходов и детей-велосипедистов);
- уличные (наземные – регулируемые / нерегулируемые) и внеуличные (надземные/подземные) пешеходные переходы;
- названия улиц и нумерация домов.

Схема необходима для общего представления о районе расположения образовательной организации. На схеме обозначены наиболее частые пути движения детей от дома (от отдаленных остановок маршрутных транспортных средств) к образовательной организации и обратно.

При исследовании маршрутов движения детей необходимо уделить особое внимание опасным зонам, где дети пересекают проезжие части дорог не по пешеходному пере

2.3. Пути движения транспортных средств к местам разгрузки/погрузки и рекомендуемые безопасные пути передвижения детей по территории образовательной организации



- ← — — — — — → - пути движения транспортных средств
- ← ····· ····· → - маршрут движения детей

2.4. Рекомендации к составлению схемы пути движения транспортных средств к местам разгрузки/погрузки и рекомендуемые безопасные пути передвижения детей по территории образовательной организации

На схеме указывается примерная траектория движения транспортных средств на территории образовательной организации, в том числе места погрузки/разгрузки, а также безопасный маршрут движения детей во время погрузочно-разгрузочных работ.

В целях обеспечения безопасного движения детей по территории образовательной организации необходимо исключить пересечения путей движения детей и путей движения транспортных средств.

3. Организация работы образовательной организации по профилактике детского дорожно-транспортного травматизма

3.1. План работы образовательной организации с подразделением пропаганды Госавтоинспекции по профилактике детского дорожно-транспортного травматизма на 2016-2017 учебный год

№	Наименование мероприятия	Сроки	Ответственный
1.	Проведение занятий объединения «Юные друзья дороги»	В течение года	Сухов А.В.
2.	Проведение викторин и конкурсов на знание правил дорожного движения	Декабрь Февраль Апрель	Классные руководители
3	Проведение занятий по основам безопасности жизнедеятельности	Ежемесячно	Классные руководители
4	Создание и демонстрация презентаций о правилах поведения на дорогах, улицах	В течение года по согласованию	Классные руководители
5	Создание базы учебно-методической литературы и наглядных пособий, уголка дорожной безопасности	В течение года	Апресова Н.Б., классные руководители
6	Родительские собрания «Профилактика дорожно-транспортного травматизма среди детей. Организация выездов обучающихся»	По отдельному плану	Директор, зам. по безопасности
7	Участие в районном конкурсе отрядов ЮИД	апрель	Сухов А.В.

3.2. Участие образовательной организации в информационно-пропагандистских мероприятиях по профилактике детского дорожно-транспортного травматизма

Мероприятия, проводимые на базе образовательной организации:

1. Выступление агитбригады «Зеленый свет»
2. Выпуск агитационных листовок «Знать ПДД на пять!»
3. Конкурс рисунков «Правильные правила»
4. Занятия в объединении «Юные друзья дороги».
5. Проведено профилактических бесед по БДД «Азбука дорог» всего -39.
6. Проведена тематическая беседа с демонстрацией презентации по БДД «Зачем нужны правила дорожного движения?»
7. Оформлен демонстрационный стенд «Правила дорожного движения».
8. Проведена работа с родителями: распространение памятки «Ответственность родителей», «О безопасности дорожного движения»

Участие в городских (районных) мероприятиях (с указанием результатов):

1. Муниципальный этап областного слета Юных инспекторов движения (5 место)

Участие в областных мероприятиях (с указанием результатов):

Нет.

3.3. Информация о работе отряда юных инспекторов движения

Руководитель отряда ЮИД Сухов Александр Васильевич
(Фамилия, имя, отчество)

Количество детей в отряде 17

Списочный состав отряда ЮИД

- | | |
|-----------------------|---------------------------|
| 1. Аксененко Ксения | 12. Милюткина Софья |
| 2. Васильева Вероника | 13. Нескоромная Анастасия |
| 3. Вдовенко Артем | 14. Новиков Андрей |
| 4. Винокуров Иван | 15. Чаплыгина Полина |
| 5. Гасайниева Диана | 16. Часова Елена |
| 6. Копылова Мария | 17. Кузнецов Лев |
| 7. Костюшов Никита | |
| 8. Шехованова Ксения | |
| 9. Кулемин Владимир | |
| 10. Лебединский Артем | |
| 11. Мальгин Лев | |

Название отряда «Стоп сигнал»

Девиз отряда «Стоп нарушителям правил дорожного движения!»

Эмблема отряда



Краткая информация об истории создания отряда

Отряд создан на базе детского объединения «Юные друзья дороги» в 2009 году. Ежегодно объединение посещают около 60 детей младшего школьного возраста.

Учебно-воспитательная работа в объединении ведется по дополнительной общеразвивающей программе «Юные друзья дороги», для детей 7-11 лет, сроком реализации 2 года.

Цель: Формирование у обучающихся сознательного и ответственного отношения к вопросам личной безопасности и безопасности окружающих участников дорожного движения, расширение системы знаний и практических навыков безопасного поведения на дорогах.

ЗАДАЧИ

Обучающие:

- Обучение детей навыкам безопасного поведения на дорогах;
- Профилактика детского дорожно-транспортного травматизма.
-

Воспитательные:

- Повышение общего уровня культуры участников дорожного движения;
- Воспитание бережного, уважительного отношения к своему здоровью, и здоровью окружающих;
- Воспитание ответственности за свои поступки и решения.
-

Развивающие:

- Развитие творческих и мыслительных способностей детей;
- Развитие коммуникативных качеств каждого ребенка.
-

Основные направления работы:

- Изучение окружающего города и его составляющих
- Изучение правил дорожного движения
- Основы безопасности детей
- Участие в массовых мероприятиях, экскурсиях
- Участие в конкурсных мероприятиях

Подшефная дошкольная образовательная организация нет

**4.4. План работы отряда юных инспекторов движения
на 2016-2017 учебный год**

№ п/п	Мероприятие	Срок исполнения	Ответственные	Участники
1.	Оформление информационного уголка отряда ЮИД	Сентябрь	Апресова Н.Б..	учащиеся
2.	Организация занятий в автогородке	Сентябрь	Сухов А.В.	учащиеся
3.	Подготовка и демонстрация рекламного ролика о ПДД	октябрь	Сухов А.В.	учащиеся
4.	Выпуск агитационных листовок по ПДД	Ноябрь	Классные руководители	учащиеся
5.	Подготовка и проведение викторины «Дети и дороги»	Декабрь	Классные руководители	учащиеся
6.	Участие в районном конкурсе рисунков по тематике ПДД	Февраль	Классные руководители	учащиеся
7	Подготовка к участию в муниципальном этапе областного следа ЮИД	Март	Новик Е.Н. Сухов А.В.	учащиеся
8+	Участие в муниципальном этапе областного следа ЮИД	Апрель	Новик Е.Н. Сухов А.В.	учащиеся

